



สรุปผลการดำเนินงานและเปรียบเทียบ แนวโน้ม: มีนาคม - เมษายน 2569

การวิเคราะห์ความก้าวหน้าด้านการแพทย์แผนไทย
บริการดิจิทัล และระบบปฏิบัติการ

กระทรวงสาธารณสุข

สรุปภาพรวมผู้บริหาร (Executive Synthesis)

Diagnostic Matrix

ตัวชี้วัด	มี.ค. 2569	เม.ย. 2569	แนวโน้ม
ผู้ป่วยนอกแพทย์แผนไทย	33.76%	34.73%	↑ [+0.97%]
มูลค่าการใช้ยาสมุนไพร	318,863 บาท	413,263 บาท	↑ [+29.6%]
บริการหัตถการ (นวด/อบ/ประคบ)	12,651 ครั้ง	15,356 ครั้ง	↑ [เติบโตทุกรายการ]
Telemedicine & Health ID	เติบโตคงที่	ขยายตัวสูง	↑ [เพิ่มขึ้น >20%]
ความสำเร็จการส่งหนังสืออิเล็กทรอนิกส์	27.54%	13.64%	↓ [ลดลงอย่างมีนัยสำคัญ]

บริการทางคลินิกและดิจิทัลมีอัตราการเติบโตอย่างต่อเนื่อง
ในขณะที่ระบบจัดการเอกสารภายในต้องได้รับการแก้ไขเร่งด่วน

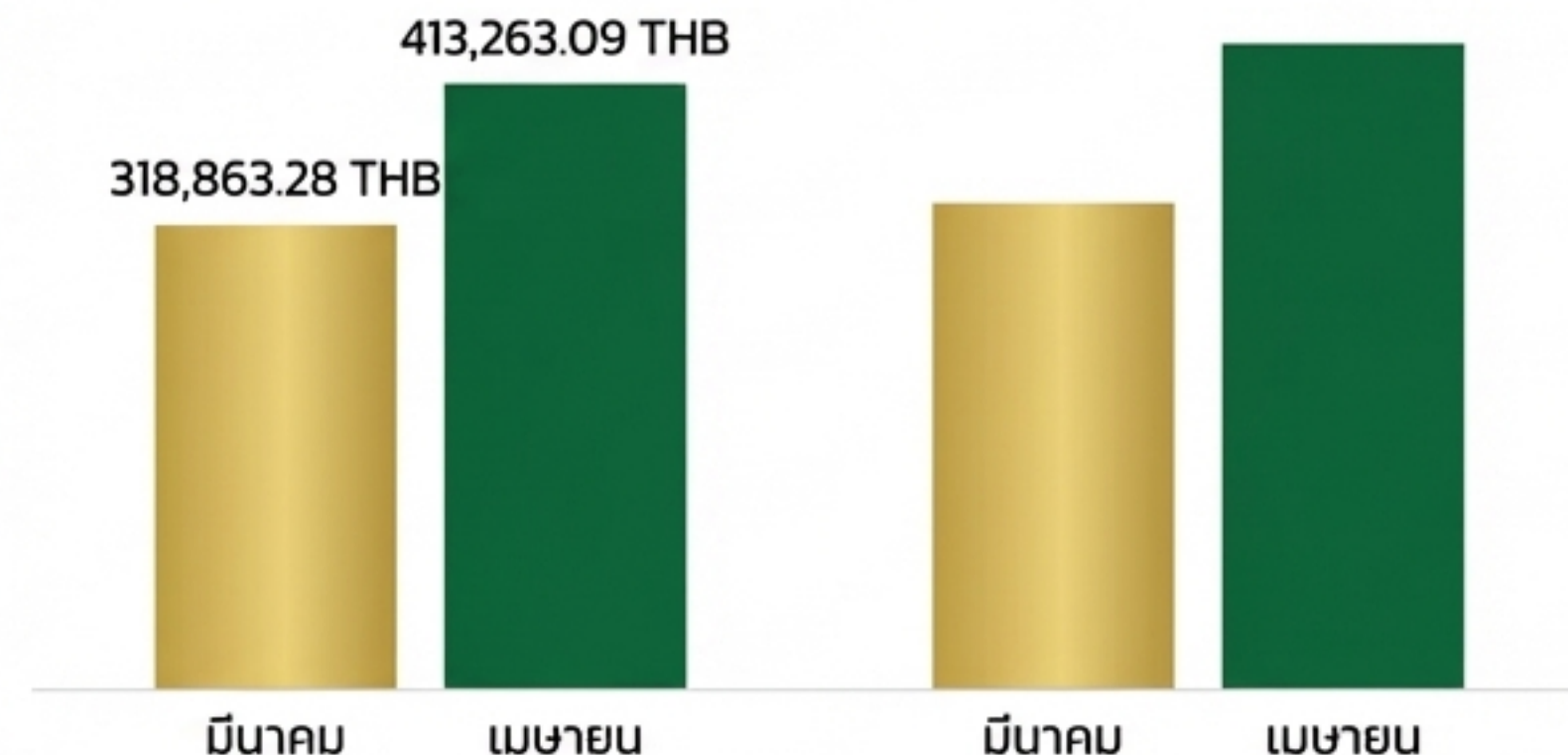
The Clinical Delta Dashboard: Monthly Executive Briefing

การเข้าถึงบริการผู้ป่วยนอก (Outpatient Access)



**อัตราการเข้าถึงบริการผู้ป่วยนอก
(สูงกว่าเป้าหมาย 20.50%)**
เดือนมีนาคม: 33.76% (9,368 ครั้ง) →
เดือนเมษายน: 34.73% (11,473 ครั้ง)

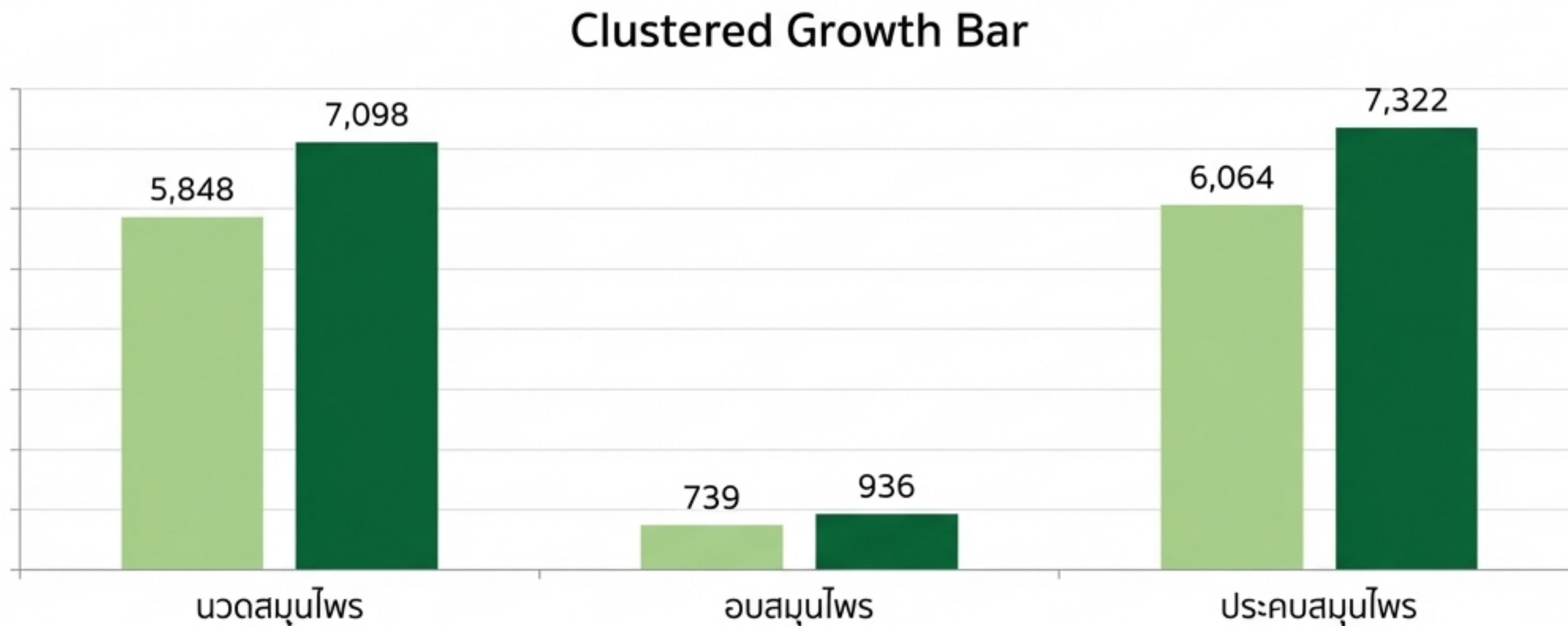
เศรษฐกิจยาสมุนไพร (Herbal Economy)



มูลค่าและปริมาณการใช้ยาสมุนไพร (ทุกสิทธิ)
กระโดดจาก 318,863.28 บาท (5.45%) ในเดือนมีนาคม
เป็น 413,263.09 บาท (5.76%) ในเดือนเมษายน

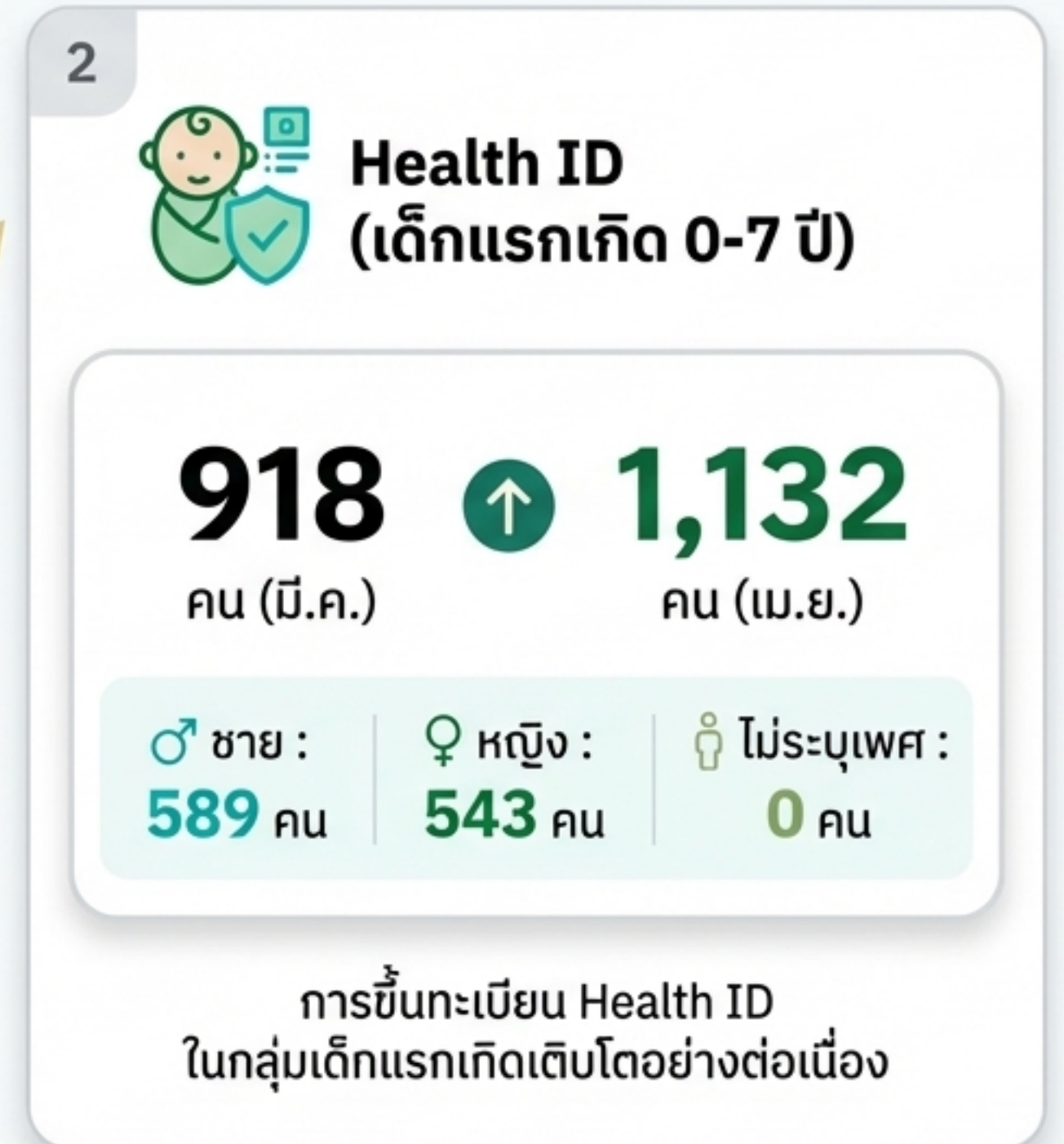
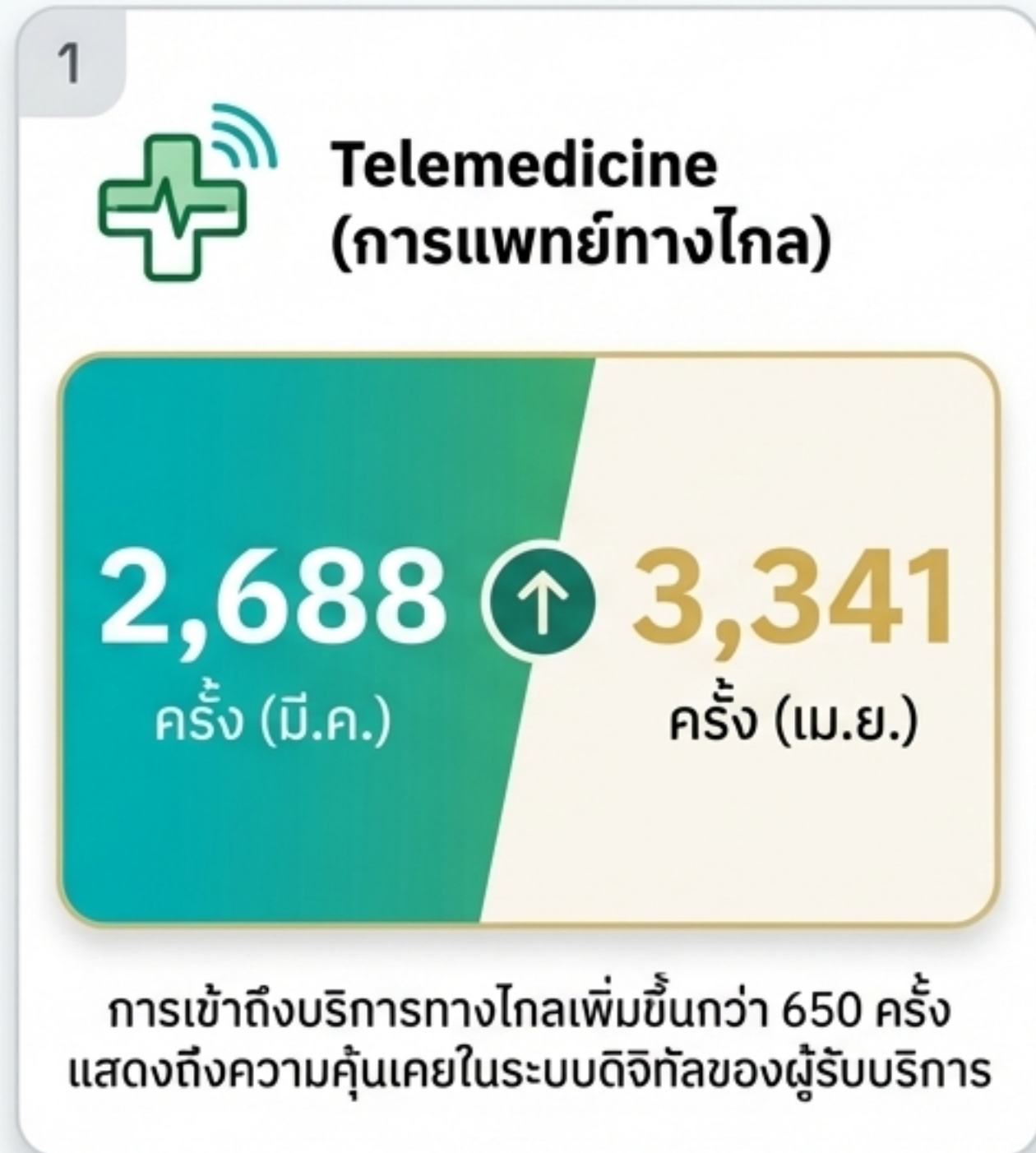
ปริมาณการจ่ายยาเพิ่มขึ้นจาก 5,124 ครั้ง (6,731 รายการ)
เป็น 6,448 ครั้ง (8,596 รายการ)

การเติบโตของบริการหัตถการทางการแพทย์ (นวด / อบ / ประคบ)



ปริมาณการให้บริการหัตถการทั้ง 3 ประเภทเพิ่มขึ้นอย่างชัดเจนในทุกสถานบริการ สะท้อนถึงความต้องการและการตอบรับที่ดีเยี่ยมจากประชาชน

การยกระดับบริการดิจิทัล (Digital Healthcare Transformation)



สรุปวิเคราะห์ระบบการรับส่งหนังสือ สสอ.-SW.สต. (ระบบหนังสือเวียนอิเล็กทรอนิกส์)



Detailed Breakdown Box	
✓	มีเพียง SW.สต.บ้านสำโรง แห่งเดียวที่สามารถดาวน์โหลด/ส่งออกได้ครบถ้วน (3/3 - 100%)
✗	หน่วยงานเครือข่ายอีก 7 แห่ง (เช่น SW.สต.คำหว่า, SW.สต.นาคาย, โรงพยาบาลตาสุม) มีอัตราความสำเร็จอยู่ที่ 0.00%

[ประเด็นพิจารณาเร่งด่วน] ต้องตรวจสอบความขัดข้องของระบบเครือข่ายหรือการใช้งานของเจ้าหน้าที่ปลายทาง เพื่อแก้ไขข้อขัดในการจัดการเอกสารอิเล็กทรอนิกส์โดยเร็ว